



DANA[®]

Eine Marke von JELD-WEN

AUF. ZU.

**WOHNUNGSEINGANGSTÜREN MIT
SICHERHEITSTECHNIK.**

AUF. ZU.

**MEHR GEBORGENHEIT
DAHEIM.**

Offen gestanden: [DANA.at](https://dana.at)

Freunde willkommen heißen, Bewohnern das gute Gefühl von Sicherheit und Geborgenheit schenken und ungebetene Gäste fernhalten: Wohnungseingangstüren von DANA sind echte Profis auf all diesen Gebieten.

Die Bereitschaft, in Sicherheitsausstattung zu investieren, schlägt sich in der 2017 leicht rückläufigen Einbruchstatistik bereits nieder. Tatsächlich ist ein ausreichender Schutz die beste Vorbeugungsmaßnahme – beginnend natürlich bei der Tür, die immer noch das Hauptangriffsziel bei Einbrüchen in Mehrparteienhäuser ist. Eine gute – nämlich einbruchhemmende – Tür ist da meist mehr wert als ein bloßes Zusatzschloss. Mit DANA sind Sie garantiert auf der sicheren Seite. Und mehr noch: Auch beim Feuer- und Klimaschutz wissen DANA Wohnungseingangstüren zu überzeugen.

Mit DANA verfügen Sie über ebenso attraktive wie sichere Lösungen für Ihr Zuhause – beim Neubau genauso wie bei der Sanierung. Denn auch ein nachträglicher Türentausch und damit ein optisches wie sicherheitstechnisches Upgrade ist dank der innovativen DANA Montage-, Rahmen- und Zargenlösungen kein Problem.

Aber sehen Sie einfach selbst!

Auf. Zu. Österreichs beliebtester Tür – außer bei Einbrechern!



SCHUTZ NACH MASS.

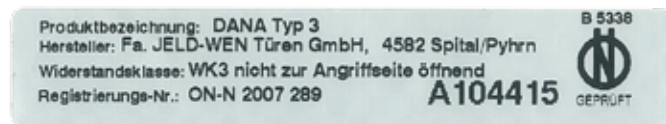
Mit der Wahl einer DANA Wohnungseingangstür legen Sie den Grundstein für zuverlässigen Schutz und gesicherten Wohnkomfort. Dank der einbruchhemmenden Konstruktion gehen Sie je nach Widerstandsklasse maßgeschneidert auf Nummer sicher – wobei DANA Wohnungseingangstüren von Haus aus über den Grundschutz hinausgehen und erst bei der Widerstandsklasse 2 anfangen.

WK2 (=RC2) Türen: Zusätzlicher Schutz vor dem Einsatz von einfachen Werkzeugen wie Schraubenziehern, Zangen und Keilen

WK3 (=RC3) Türen: Erhöhter Widerstand auch gegen Spezialwerkzeuge wie Brecheisen/Kuhfuß

Geprüft und für sicher befunden.

Sämtliche Wohnungseingangstüren von DANA werden in Sachen Einbruchhemmung von den staatlich anerkannten Stellen auf Herz und Nieren geprüft. Das bestätigt die so genannte EH-Plakette, die gleichzeitig auch die Voraussetzung ist, um allfällige Förderungen und etwaige Versicherungs-Rabatte in Anspruch nehmen zu können. Ihr Tischler bzw. Ihr DANA Partner fordert sie gerne für Sie an.



Die EH-Plakette wird bandseitig im Türfalz in Lesehöhe angebracht.

MIT SICHERHEIT DIE RICHTIGE TÜR.

Mit fünf Modellen haben Sie bei DANA die Garantie, genau die richtige Wohnungseingangstür für Ihren Bedarf zu finden. Sehen Sie hier auf einen Blick, was die verschiedenen Modelle leisten!

Modell	Falz	Flächenbündige Ausführung	Einbruchhemmung*	Schalldämmung dB (- Tol.)	Feuerschutz	Klimaklasse	Türblattdicke (Vollbautür)**
Absolut	Einfachfalz	optional	WK2	38 (- 3)	-	c2	ca. 42 mm (± 1,0)
Rigoros	Einfachfalz	optional	WK2	42 (- 3)	-	c2	ca. 42 mm (± 1,0)
Reell	Einfachfalz	optional	WK2	40 (- 3)	EI ₂ 30-C E 30-C Brandschutz auch als S200 Rauchschutzabschlusstür	c2	ca. 42 mm (± 1,0)
Profund	Doppelfalz	optional	WK2	42 (- 3) optional: 46 (- 3)	-	c3	ca. 64 mm (± 1,0)
			WK3	42 (- 3) optional: 45 (- 3)			
Dominant 3	Doppelfalz	optional	WK2	42 (- 3) optional: 46 (- 3)	EI ₂ 30-C E 30-C Brandschutz auch als S200-C Rauchschutzabschlusstür	c3	ca. 64 mm (± 1,0)
			WK3	42 (- 3) optional: 45 (- 3)			

* Bei einbruchhemmenden Türsystemen nach ÖNORM B5338 muss zwingend eine „ÖN-geprüft“-Kennzeichnungsplakette (= EH-Plakette) angebracht werden.

** Bei schichtstoffbelegten Türen ist 1 mm zur angegebenen Türblattdicke zu addieren.

**NEU! WK3
jetzt auch für
2-flügelige
Eingangstüren.**



WIE ES IHNEN GEFÄLLT.

Ob mit oder ohne Glasausschnitt, Seitenteilen und Oberlichte – DANA Wohnungseingangstüren sind dank der vielfältigen Rahmenstock-Lösungen nur für eines offen: für Ihre Wünsche.

Alle Varianten sind in den Ausführungen **gefälzt** (L-förmige Türkante, das Türblatt liegt auf der Zarge auf) und **modul** (Türblatt ist flächenbündig mit der Zarge) als elegante Lösung erhältlich. Für die Glaseinsätze verwenden wir ausschließlich Sicherheitsgläser entsprechend der gewählten Einbruchhemmung mit und ohne Brandschutz.

GROSSZÜGIG BEI DER SICHERHEIT – GROSSZÜGIG BEI DER OPTIK

Auch die elegante zweiflügelige Eingangstür gibt es in einbruchhemmender WK3-Ausführung. Ein Entree, das sowohl in der Altbau-Sanierung als auch im großzügig-modernen Neubau punktet – aber garantiert nicht bei ungebetenen Besuchern!



EINFLÜGELIG



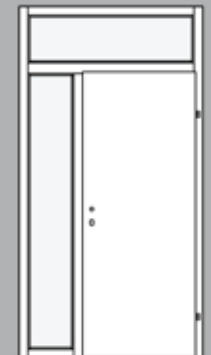
ZWEIFLÜGELIG



EINFLÜGELIG mit Seitenteil links



EINFLÜGELIG mit Seitenteil rechts



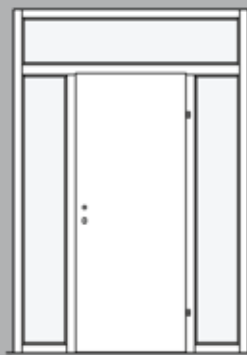
EINFLÜGELIG mit Seitenteil links und Oberlichte



EINFLÜGELIG mit Seitenteil rechts und Oberlichte



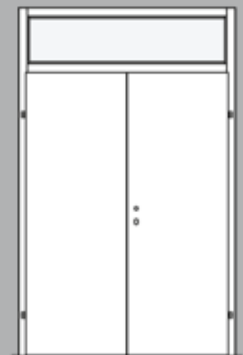
EINFLÜGELIG mit Seitenteil links und rechts



EINFLÜGELIG mit Seitenteil links und rechts und Oberlichte



EINFLÜGELIG mit Oberlichte



ZWEIFLÜGELIG mit Oberlichte



RICHTIG KLASSE MIT KLIMAKLASSE C.

Alle DANA Wohnungseingangstüren entsprechen der Klimaklasse c. Das heißt, sie eignen sich speziell für Eingänge innerhalb eines Gebäudes mit erhöhter Klimabelastung, wo bis zu 20 °C Temperaturdifferenz zwischen der Türinnenseite im Wohnbereich und der Türaußenseite im Stiegenhaus oder Gangbereich herrschen können – z.B. Wohnungseingangstüren und Türen an geschlossenen Laubengängen, Dachböden, Kellern.

Die aufgrund der starken Temperaturunterschiede schwankende Luftfeuchtigkeit kann den Türen nichts anhaben, sie verziehen sich nicht und bleiben dauerhaft schön und in ihrer Funktion intakt. Auf Wunsch können die Türinnen- und -außenseite in unterschiedlichen Designs ausgeführt werden.*

* Bei Türen mit unterschiedlichen Holzarten/Deckflächen bzw. unterschiedlicher Furnierbelegung (längs/quer) je Seite oder einseitigen Motivkerbungen/Lisenen keine Haftung für Türenverzug!

EINFACH MEHRFACH GESCHÜTZT.



**3 ZUSÄTZLICHE
BANDSICHERUNGEN**
verriegeln fest mit der Zarge



3 ROBUSTE BÄNDER
optisch unaufdringlich
Abbildung stumpfe Ausführung



FEUERSCHUTZ
verstärktes Türblatt mit
Spezialeinlage für WK3
optional



VERSTÄRKTES TÜRLATT
gegen Durchbruch geschützt
(Wohnungseingangstür 64 mm)



**FESTE VERANKERUNG DER
VERRIEGELUNGSPUNKTE**
mit massiven Schrauben und
Spezialkleber

TÜRSPION

Namensschild
optional



*das Bild zeigt die Ausführung mit Komplettausstattung WK3

Symbolhafte
Außenansicht*

Ein durchdachtes Sicherheitskonzept.

Mit bis zu zwölf Verriegelungspunkten gehen DANA Wohnungseingangstüren ganz schön auf Nummer sicher. Was darüber hinaus das umfassende Sicherheitskonzept von DANA Wohnungseingangstüren ausmacht, sehen Sie hier. Im Detail informieren Sie gerne die DANA Fachberater!

DURCHGÄNGIGES ERSCHEINUNGSBILD

Die Türinnenseite kann im gleichen Design wie die anderen Innentüren gestaltet werden.



TÜRSCHLIESSER

erforderlich bei Brandschutz, zusätzlicher Komfort – zieht Tür automatisch zu



ZUSATZSCHLOSS

mit Sicherheitsbügel
optional




SCHUTZBESCHLAG UND VERSTÄRKTES SCHLIESSBLECH –

so hat Einbruchswerkzeug
keinen Angriffspunkt



SCHLOSS MIT 6-FACH-VERRIEGELUNG

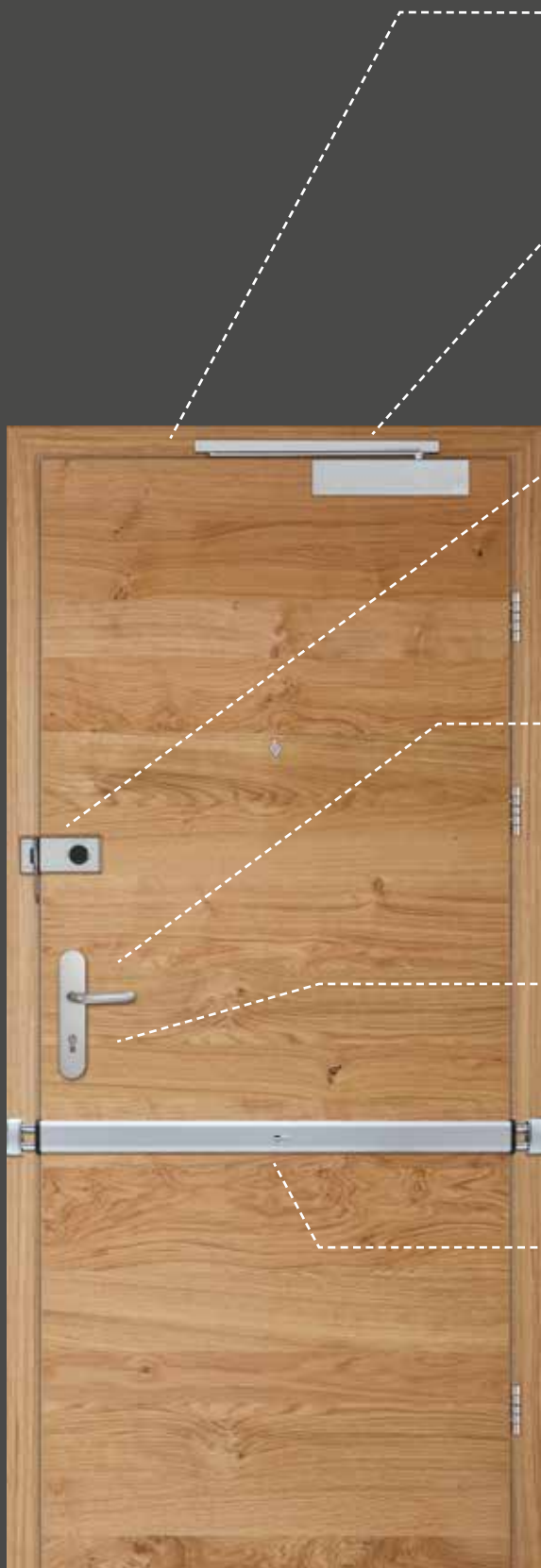
gegen ein Aufstemmen der Tür



BALKEN- UND ZUSATZSCHLOSS

erhöhen die Sicherheit (keine
Bedingung für WK3)

optional



Symbolhafte
Innenansicht*





CLEVER MONTIERT – SCHWIERIG ZU KNACKEN.

Das DANA Sicherheitskonzept bei Wohnungseingangstüren beruht zu einem wesentlichen Anteil auf dem **Gesamtsystem aus Holzzarge/Blendrahmen/Rahmenstock/Stahlzarge und Funktionstür**. Das durchdachte Einbausystem bewährt sich nicht nur beim Neubau, sondern umso mehr beim Renovieren. So wird es Ihnen ein Leichtes, Ihr Zuhause in Sachen Sicherheitsstandard upzugraden!



Die patentierte Lösung mit Blendrahmen ist perfekt für Renovierer. Mit Sicherheit!



Bei der innovativen Patentlösung von DANA wird die Umfassungszarge aus Holz fest und sicher mit der Wand verschraubt.



Die Verschraubung wird ausgeschäumt, zusätzlich werden die schloss- und bandseitigen Verriegelungspunkte mit einem speziellen Klebemörtel fest verankert.

Ganz sicher eine Besonderheit.

Bei DANA wird die Zarge bzw. der Rahmenstock durch eine zusätzliche Verschraubung mit dem anschließenden Mauerwerk verbunden. Das tut der Optik keinen Abbruch, macht einen Einbruch aber umso schwieriger – für modernsten Sicherheitsstandard und ein ansprechendes Design.

Innovative Patentlösung mit Holzzarge.

Das von DANA entwickelte System vereint gleichermaßen höchste Ansprüche an die Sicherheit und an die Optik. Damit können nämlich einbruchhemmende Türen der Widerstandsklasse WK3 mit metallverstärkten wohnlichen Holzzargen anstelle von klassischen Stahlzargen realisiert werden.

- Tür-Zargen-Element fest und sicher mit der Wand verschraubt und ausgeschäumt
- Zusätzlicher spezieller Klebemörtel im Bereich der schloss- und bandseitigen Verriegelungspunkte sichert absolut feste Verankerung
- Steinfeste und druckstabile Verbindung von Wand und Zarge
- Erfüllt alle WK3-Anforderungen

**Innovative
patentierte
WK3-Lösung
für wohnliche
Holzzargen.**

MIT SICHERHEIT EINE AUGENWEIDE.

Dass konsequentes Sicherheitsdenken keineswegs auf Kosten der Optik gehen muss, daran lassen die DANA Wohnungseingangstüren keinen Zweifel. Denn auch beim Design erfüllen sie höchste Ansprüche und sind in zahlreichen Oberflächen-Varianten – sowohl aus dem DANA Außentüren- als auch aus dem DANA Innentüren-Sortiment – erhältlich.





Individuell kombinierbar.

Sie können Ihre DANA Wohnungseingangstür ganz individuell gestalten. Dafür schöpfen Sie aus einer Fülle an Motivtüren, Stiltüren, verschiedenen Furnierdesigns, Holzarten, Schichtstoffen (FH) und Lackierungen. So ist sichergestellt, dass sich Ihre DANA Wohnungseingangstür harmonisch in Ihr Wohnumfeld integriert und ein stimmiges Gesamtbild entsteht.

Mehr über die Modell- und Design-Auswahl für außen wie auch für innen erfahren Sie bei Ihrem DANA Fachberater und auf dana.at.

Die beliebtesten Wohnungseingangstüren-Oberflächen.





**VIelfÄLTIG, ROBUST
& PFLEGELEICHT!**



SICHERHEITSTECHNISCH ALLES IM GRIFF.

Egal ob klassischer Drücker, Knopf oder Stoßgriff – die Beschläge von DANA erfüllen nicht nur höchste Ansprüche an Schutz und Optik, sie passen auch zu sämtlichen Designs und Wohnstilen. Immer gefragter dabei: modernste Schließtechnik in Form von Motorschloss-Varianten, die den Zutritt per Fingerprint oder Tastatur erlauben.



außen innen

WG 1752L

Oberflächen:
Aluminium F1 satiniert
Nur bei WK2:
Messing poliert
Edelstahl poliert
Edelstahl satiniert

mit Kernziehschutz
EI30 und WK3 geprüft

Abbildung oben Ausführung WK3



außen innen

HOPPE-DALLAS

Oberfläche:
Edelstahl matt

mit Kernziehschutz
EI30 und WK3 geprüft



außen innen

ALT-WIEN

Oberflächen:
Messing zirkonitrid beschichtet
Messing verchromt

ohne Kernziehschutz
EI30 und WK2 geprüft

STOSSGRIFFE AUSSEN

Stoßgriffe mit Zylinderrosette

kombinierbar mit

- Fingerscan AT3
- Tastatur AT6

Mögliche Längen:

- 1.200 mm
- 500 mm

Oberfläche:

Edelstahl matt

Zylinderrosette mit Kernziehschutz



Ausführung WK2

DRÜCKER INNEN



BESCHLAG-AT3 | AT6
Drücker Gehrungs-Form



Oberfläche:
Edelstahl matt



BESCHLAG-AT3 | AT6
Drücker U-Form



Oberfläche:
Edelstahl matt

Ausführung WK2



FINGERSCAN AT3 Motorschloss*

inkl. Sicht-Beschlagspaket
(zwingend erforderlich!) AT1
oder AT2



TASTATUR AT6 Motorschloss*

inkl. Sicht-Beschlagspaket
(zwingend erforderlich!) AT1
oder AT2

*kein Nachweis für Einbruchhemmung möglich

SICHERHEITZYLINDER



optional mit Knauf innen:
kein Schlüssel erforderlich

beidseitig sperrbar | mit Sicherheitskarte und 3 Schlüsseln

DANA[®]

Eine Marke von JELD-WEN

AUF. ZU.
**UNSEREN
SCHAURÄUMEN.**

DANA Schauraum Wien Süd

Vorarlberger Allee 28 | 1230 Wien

DANA Schauraum Spital/Pyhrn

Gleinkerau 70 | 4582 Spital/Pyhrn

DANA Schauraum Salzburg | TÜRENHAUS

Elisabethkai 62 |

Ecke Saint-Julien-Straße | 5020 Salzburg

DANA Schauraum Linz

Salzburgerstraße 205 | 4030 Linz

DANA Schauraum Pöckstein

Pöckstein 3 | 9341 Straßburg

schauraum.dana.at



GLEICH ONLINE TERMIN
VEREINBAREN AUF
SCHAURAU.DANA.AT



Juli 2019

JELD-WEN Türen GmbH

Gleinkerau 70 | A-4582 Spital am Pyhrn

Telefon: +43 (0) 7562/5522

Fax: +43 (0) 7562/7102

E-Mail: danaoffice@jeldwen.com

Offen gestanden: DANA.at